Projekt remont pom. IV.Piętro. Oddział Polskiej Akademii Nauk Podwale 75 Wrocław

I.ETAP

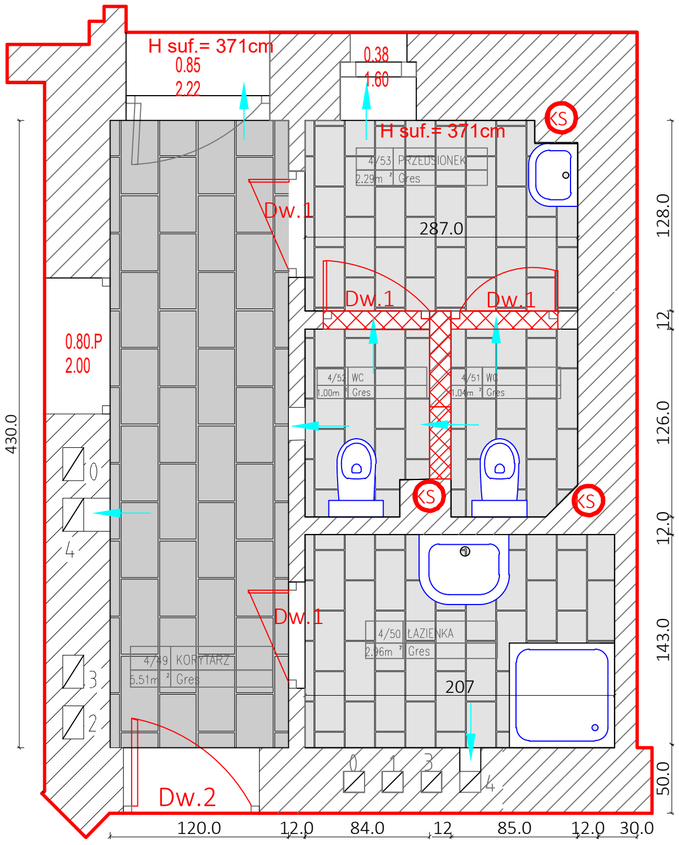

II. ETAP

Bateria ÄLMAREN	Zlew wpuszczany, 1 kom z ociekarką, czamy/kompozyt kwarcowy, 72x46 cm (KILSVIKEN)

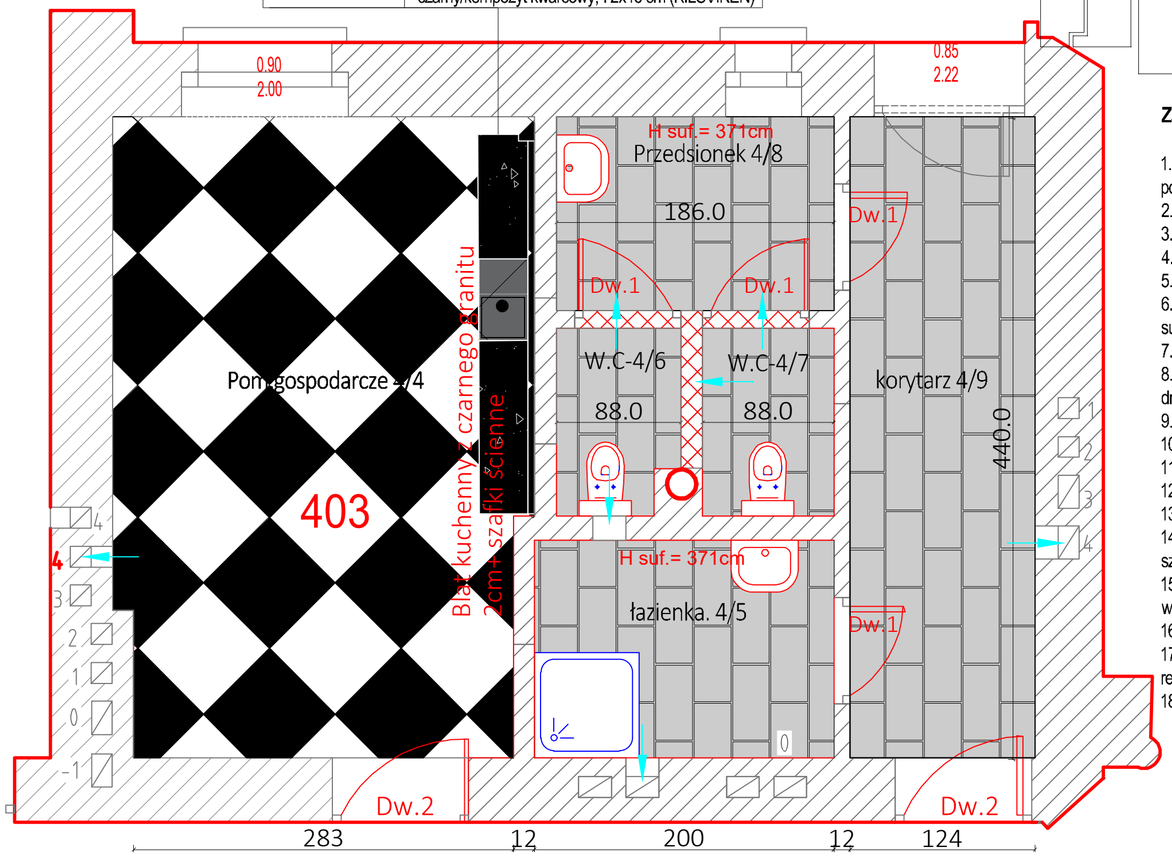

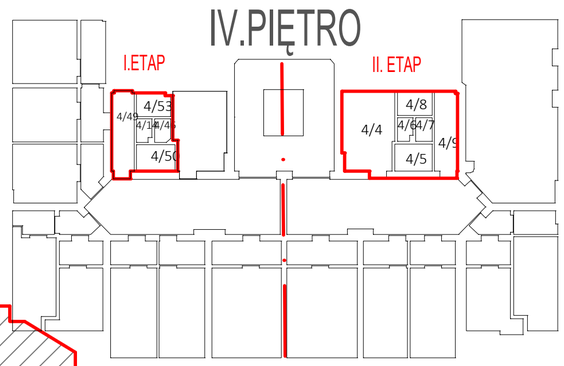

Zakres robót remontowych - I I.Piętro.

1.Zerwanie okładzin podłogowych i ściennch(przygotowanie pomieszczenia do robót)
2.Zeskrobanie i zmycie starych powłok malarskich z ścian i sufitów
3.Wykonanie posadzek z masy samopoziomującej.
4.Przemurowanie ścianek działowych i ościeży
5.Gruntowanie ścian i sufitów.
6.Wykonanie tynków wraz z szpachlowaniem i malowaniem ścian i sufitów.
7.Wykonanie posadzki z płytek gresowych wielkogabarytowych.
8.Obłożenie ścian płytkami wielkogabarytowyc do wys.2.2 m (wys. drzwi.)
9.Wykonanie cokolika z płytek.
10.Wymiana drzwi pełnych i łazienkowych wraz z ościeżnicami.
11.Wymiana umywalek.
12.Wymiana misek ustępowych.
13.Wymiana kabiny sanitarnej- z brodzikiem.
14.Wyposażenie pom. gospodarczego - montaż blatu wraz z szafkami i umywalką
15. Malowanie ścian i sufitów pom.gospodarcze- ściany bez wykładzin.
16.Malowanie ścian i sufitów farbami akrylowymi.
17.Wywiezienie gruzu (mycie i sprzątanie po robotach remontowych).
18.Wymiana pionów kanalizacyjnych

Kolorystyka i stylistyka ścian i podłóg wg wzornika Ceresit

ściany-kolor nr.NEBRASKA NB 1

sufity kolor biały

obszar remontowanych pomieszczen



Płytki ścienne GRAND CAVE WHITE STR. 59.8x119.8

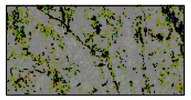

PŁYTKI PODŁOGOWE MARVELSTONELIGHT GREY GRES MAT. 59,8x119,8 Tubądzin

MISKA ZAWIESZANA INVERTO STREAMON,DESKA DUROPLASTOWA, PRZYCISK OPTI B1 CHROM BŁYSZCZĄCY(SET B648 TECH LINE OPTI)

UMYWALKA CALA 54 Z CHROMOWY ODPŁYWEM.szt.4

Gres Abisso white LA 44,8x44cm podłoga (Tubądzin.)Pom.gospodarcze

Gres Abisso navy LAP 44,8x44(podłoga). Pom.gospodarcze.

UWAGA:
Przed przystąpieniem do robót obmiary pobrać z natury.Lokalizacje zestawów podtynkowych, umywalek,i natrysków przyjąć wg. stanu istniejącego.W przypadku braku miejsca -kolizji, stosować wyposażenie standartowe.(np.kompakt WC).Podłączenia , wpięcia nowego wyposażenia sanitarnego dokonać po istniejących trasach wod - kan z zachowaniem istniejących przekrojów rur.

LEGENDA:

KS - Pion kanalizacji sanitarnej

DW-2 - Drzwi DW-2 . DW-1

- Ścianka istniejąca o wys 2.2 m przepierzenie

- Wentylacja grawitacyjna

UWAGA:
PRZED ROZPOCZĘCIEM ROBÓT WYMIARY POBRAC Z NATURY.Lokalizacje drzwi zestawów podtynkowych, umywalek,i natrysków przyjąć wg stany istniejącego.W przypadku braku miejsca –kolizji stosować wyposażenie standartowe.(np.kompakt WC)– drzwi wraz z oscieżnicą wstawiaćw świetle otworu maksymalnego.

CleanPRO

KABINA ARTECO KWADRATOWA Z BRODZIKIEM TAKO

Drzwi pełne **Dw.2** z regulowaną ościeżnicą

Drzwi pełne **Dw.1** łazienkowe z podcięciem i regulowaną ościeżnicą

BIURO PROJEKTOWE Mirosław Piórkowski
78-530 Wierzchowo, ul. Wojska Polskiego 14
telifax 94 3618185, kom. 662172440, e-mail: piorkowski_m@poczta.fm, www.piorkowski-projekty.com.pl

Temat:	Projekt-remont pomieszczeń IV.piętro	Data:2023
Adres:	Wrocław ul. Podwale 75	Rys.nr: 15
Inwestor:	Polskiej Akademii Nauk w Warszawie	Skala:1/ 20
Opracował	inż. Piotr Antończak upr.UAN/U/7342/9/92	
sprawdził	mgr inż. arch. Mikołaj Krajewski upr.A/PB/8300/153/83	